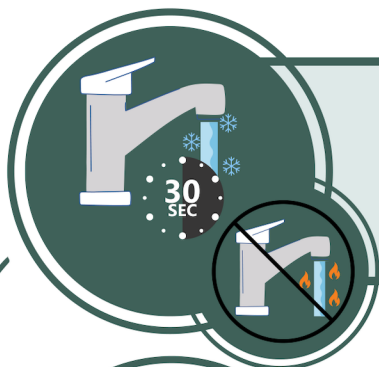


STEPS TO REDUCE YOUR EXPOSURE TO LEAD IN WATER

RUN YOUR TAP



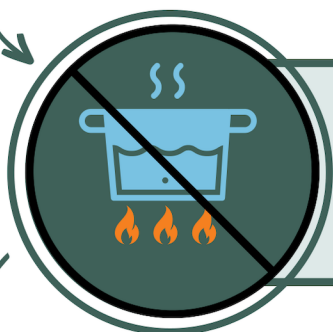
Run your water to flush out lead. If the tap hasn't been used for several hours, run water for 15-30 seconds to flush lead from interior plumbing or until it becomes cold or reaches a steady temperature before using it for drinking or cooking.

USE COLD WATER




Use cold water for cooking and preparing baby formula. Lead dissolves more easily into hot water. Do not use water from the hot water tap to cook, drink, or make baby formula.

DO NOT BOIL




Do not boil water to remove lead. Boiling water will not reduce lead. Consider using an alternative source of water.

USE ALTERNATIVE SOURCE



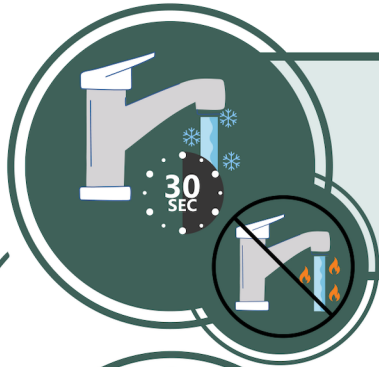
Look for alternative sources or treatment of water. You may want to consider purchasing bottled water or a water filter. Read the package to be sure the filter is approved to reduce lead. Be sure to maintain and replace a filter device in accordance with the manufacturer's instructions to protect water quality.

GET YOUR CHILD TESTED



Get your child's blood tested. Contact your local health department or healthcare provider to find out how you can get your child tested for lead.

PASOS PARA REDUCIR SU EXPOSICIÓN AL PLOMO EN EL AGUA



EJECUTE SU GRIFO

Deje correr el agua para eliminar el plomo. Si el grifo no se ha usado durante varias horas, deje correr el agua durante 15 a 30 segundos para eliminar el plomo de las tuberías interiores o hasta que se enfríe o alcance una temperatura estable antes de usarla para beber o cocinar.



USA AGUA FRÍA

Utilice agua fría para cocinar y preparar fórmula para bebés. El plomo se disuelve más fácilmente en agua caliente. No utilice agua del grifo de agua caliente para cocinar, beber o preparar fórmula para bebés.




NO HERVIR

No hierva agua para eliminar el plomo. El agua hirviendo no reducirá el plomo. Considere utilizar una fuente alternativa de agua.



USAR FUENTE ALTERNATIVA

Busque fuentes alternativas o tratamiento de agua. Quizás quieras considerar comprar agua embotellada o un filtro de agua. Lea el paquete para asegurarse de que el filtro esté aprobado para reducir el plomo. Asegúrese de mantener y reemplazar un dispositivo de filtrado de acuerdo con las instrucciones del fabricante para proteger la calidad del agua.



HAGA QUE SU HIJO SEA EXAMINADO

Haga que le hagan un análisis de sangre a su hijo. Comuníquese con su departamento de salud local o proveedor de atención médica para averiguar cómo puede hacerle a su hijo una prueba de detección de plomo.